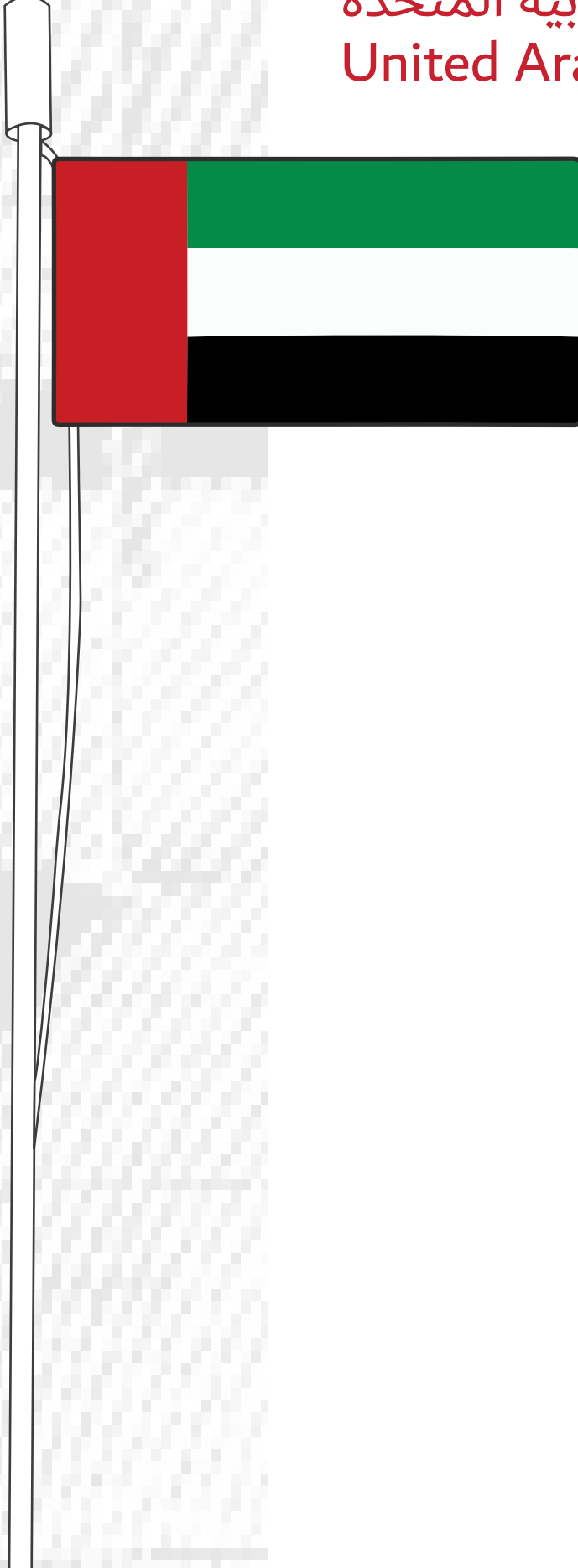


# علم دولة الإمارات العربية المتحدة United Arab Emirates Flag





علم دولة الإمارات العربية المتحدة  
الدليل الإرشادي

United Arab Emirates Flag  
Guidebook

# المحتوى Contents

2023

الدليل الإرشادي لعلم دولة الإمارات العربية المتحدة  
United Arab Emirates Flag Guidelines

01	تاريخ علم دولة الإمارات العربية المتحدة United Arab Emirates Flag History	1.0
03	المواصفات الفنية Technicalities	2.0
05	الألوان Colors	3.0
07	تطبيقات العلم Flag Applications	4.0
09	ساريات العلم Flagpoles	5.0
09	الاستخدامات الداخلية Indoor usage	5.1
10	مخطط أبعاد ومقاسات العلم الداخلية Indoor flag size chart	5.2
11	الاستخدامات الخارجية Outdoor usage	5.3
12	مخطط أبعاد ومقاسات العلم الخارجية Outdoor flag size chart	5.4
13	إرشادات العناية بالسارية Flagpole care instructions	5.5

15	تطبيقات مختلفة Different Applications	6.0
20	تنكيس العلم Lowering the flag at half mast	7.0
21	العناية بالعلم Flag care instructions	8.0
23	الاستخدام الخاطئ للعلم Incorrect flag usage	9.0

# 1.0 تاريخ علم دولة الإمارات العربية المتحدة United Arab Emirates Flag History

2023



الدليل الإرشادي لعلم دولة الإمارات العربية المتحدة  
United Arab Emirates Flag Guidelines

## تاريخ علم دولة الإمارات العربية المتحدة

تم رفع علم دولة الإمارات العربية المتحدة لأول مرة في الثاني من ديسمبر 1971، وذلك خلال الاحتفال باليوم الوطني الإماراتي، الذي تم الإعلان فيه عن قيام الاتحاد على يد المغفور له الوالد المؤسس الشيخ زايد بن سلطان آل نهيان "طيب الله ثراه".

قام بتصميم علم دولة الإمارات سعادة عبدالله المعينة وذلك من خلال مشاركته في المسابقة التي أجرتها صحيفة الاتحاد آنذاك، حيث استوحى ألوانه (الأحمر، والأخضر، والأبيض، والأسود) من بيت شعر في قصيدة صفي الدين الحلي.

### United Arab Emirates Flag History

The flag of the United Arab Emirates was raised for the first time on 2 December 1971 by the late founding father Sheikh Zayed bin Sultan Al Nahyan (may he rest in peace) during the celebrations of the UAE National Day for the establishment of the union.

The flag was designed by His Excellency Abdullah Al Maeena who participated in a competition held by Al-Ittihad newspaper in late 1971 to design the flag of the United Arab Emirates. The colors of the flag (red, green, white and black) were inspired from an old verse of Safi al-Din al-Hilli's poem.

**"White are our acts,  
green our fields,  
black our battles,  
and red our swords"**

- Safi al-Din al-Hil



**"بيض صنائعنا،  
خضر مرايعنا،  
سود وقائعنا،  
حمر مواضينا"**

- صفي الدين الحلي

## 2.0 المواصفات الفنية Technicalities

2023

الدليل الإرشادي لعلم دولة الإمارات العربية المتحدة  
United Arab Emirates Flag Guidelines





## علم الدولة

وفقاً للقانون الاتحادي رقم 2/ لسنة 1971 الذي تم تعديله بموجب المرسوم بقانون اتحادي رقم 13/ لسنة 2019، يكون علم دولة الإمارات العربية المتحدة مستطيلاً، عرضه ضعف ارتفاعه، ويقسم إلى أربعة أقسام مستطيلة الشكل، القسم الأول منها لونه أحمر يشكل طرف العلم القريب من السارية ارتفاعه بارتفاع العلم وعرضه مساوٍ لربع عرض العلم، أما الأقسام الثلاثة الأخرى فتشكل باقي العلم وهي أفقية متساوية متوازية، العليا منها خضراء والوسطى بيضاء والسفلى سوداء.

## National Flag

According to the Federal Law No. 2 of 1971, which was amended by Federal Law Decree No. 13 of 2019, the flag of the United Arab Emirates is rectangular, its width is twice its height, and it is divided into four rectangular sections. The first section is red and forms the part of the flag closest to the pole, its height is the height of the flag and its width equals a quarter of the flag's width. The other three sections form the rest of the flag and are horizontal, parallel, and equal: the top one is green, the middle is white, and the bottom is black.

## 3.0 الألوان Colors

2023

**White** color symbolizes giving, and the state’s approach to support peace and security in the world.

اللون **الأبيض** يرمز إلى عمل الخير والعطاء، ومنهج الدولة الداعم للسلام والأمن في العالم.

**Green** symbolizes growth, prosperity and a green environment, and cultural renaissance in the country.

اللون **الأخضر** يرمز إلى النماء والازدهار والبيئة الخضراء، والنهضة الثقافية والحضارية في الدولة.

**Black** color symbolizes the strength of the sons of the state and their severity, and the rejection of injustice and extremism.

اللون **الأسود** يرمز إلى قوة أبناء الدولة ومنعتهم وعزيمتهم، ورفض الظلم والتطرف.

**Red** color symbolizes the sacrifices of the generation that established the union, and the sacrifices of the nation’s martyrs to protect its achievements and gains.

اللون **الأحمر** يرمز إلى عطاءات جيل تأسيس الاتحاد، وتضحيات شهداء الوطن لحماية منجزاته ومكتسباته.

1.

**White**

Pantone 000C

HEX #ffffff

2.

**Black**

Pantone Black 6C

HEX #000000

3.

**Red**

Pantone 186C

HEX #c8102e

4.

**Green**

Pantone 348C

HEX #00843d

## 4.0 تطبيقات العلم Flag Applications

2023

### نوع القماش Type of fabric



يجب أن يكون القماش الذي تطبع عليه الألوان من نسيج يحتوي على نسبة عالية من مزيج بوليستر أو نسيج بوليستر مستدام وأن يكون غير لامع.

ومن خصائص البوليستر:

- مقاوم للاحتراق
- مقاوم للأشعة فوق البنفسجية
- مقاوم للأضرار الناجمة عن أحماض التربة
- يتميز بالمسامية التي تعمل على إحداث تداخل جيد بين الطبقات
- يتميز بنسيج قوي ومقاوم للتمزق


The flag should be printed on the highest percentage of polyester mixed fabric, a sustainable polyester fabric, and the fabric should be matt and not have a shine.

Polyester features:

- Fire retardant
- UV resistant
- Resists damage from soil acids and alkalis
- Porosity allows good interplay bond between layers of membrane
- Exhibits good strength and tear resistance



”دام الأمان  
وعاش العلم يا إماراتنا“



## 5.0 ساريات العلم Flagpoles

### 5.1 الاستخدامات الداخلية Indoor Usage

2023



ذهبي  
Gold



خشب  
Wood



فضي  
Silver

For indoor usage, the flagpole should have a strong base with a height of up to 3 meters. Indoor flagpoles can be either gold, silver, or wooden (Kindly see and follow the figure above).

في الاستخدامات الداخلية يلزم استخدام ساريات خاصة في الشكل وذات قاعدة قوية وتكون متعددة الارتفاعات يصل ارتفاعها إلى 3 أمتار وعلى أن تكون باللون الذهبي، أو الفضي، أو أن تكون مصنوعة من الخشب (يرجى الاطلاع واتباع الشكل أعلاه).

#### كما يرجى مراعاة التالي للعلم المستخدم في المراسم الداخلية:


- القماش الذي يلزم الطباعة عليه هو البوليستر غير اللامع
- يجب أن لا يلامس العلم الأرض وأن يكون على ارتفاع لا يقل عن 20-25 سم من القاعدة
- يكون العلم مقوى في الشكل (مبطن من الداخل) بحيث يتخذ الشكل الهرمي من الأعلى إلى الأسفل
- يمنع تعليق أي شيء ما عدا العلم على حبل السارية

#### Please also consider the following for the flag used in indoor ceremonies:

- Indoor ceremonial flags must be printed on a matte polyester fabric
- The flag must not touch the ground and be at least 20-25 cm from the base
- The flag shape should be reinforced using a lining on the inside of the fabric that gives the flag the pyramid shape
- It is prohibited to hang or attach anything other than the flag on the flagpole

## 5.0 ساريات العلم Flagpoles

### 5.2 مخطط أبعاد ومقاسات العلم الداخلية Indoor flag size chart




حجم العلم بقياس مم Flag Dimensions Metric mm	طول السارية بالمتر Pole Height Meters
2000 x 1000	4.5
2000 x 1000	2.5
102 x 152	0.36

## 5.0 ساريات العلم Flagpoles

### 5.3 الاستخدامات الخارجية Outdoor Usage

2023



يلزم استخدام السارية  
البيضاء في الأماكن  
الخارجية.

White flagpoles  
only should be  
used for outdoors.

مخطط أبعاد ومقاسات العلم  
The flag size chart

### تحديد ارتفاع السارية نسبةً إلى حجم العلم

- المقياس الأكثر شيوعاً لتحديد حجم العلم هو مدى ارتفاع السارية
- يجب أن يكون حجم العلم متناسقاً مع المكان الذي سيرفع فيه (يرجى الاطلاع على الضوابط والاستناد إليها بالجدول)

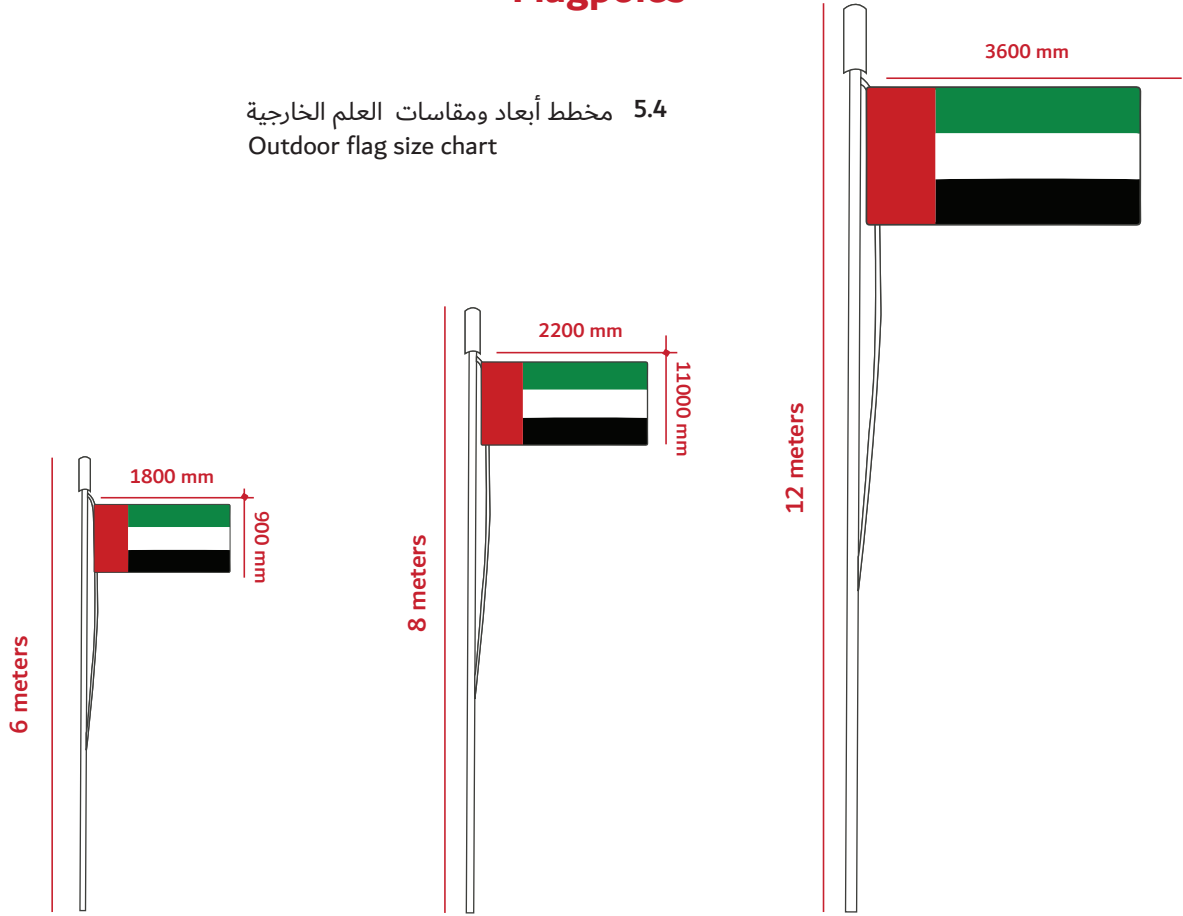
### Flagpole height to flag ratios

- The most common way to size the flag is by the height of the pole
- The flag size should match the location accordingly (kindly follow table)



## 5.0 ساريات العلم Flagpoles

5.4 مخطط أبعاد ومقاسات العلم الخارجية  
Outdoor flag size chart



حجم العلم بقياس مم Flag Dimensions Metric mm	طول السارية بالمتر Pole Height Meters
1400 x 700	4.5
1800 x 900	6
2200 x 1100	8
2800 x 1400	9
3000x1500	10
3600 x 1800	12
4500 x 2250	15
5500 x 2750	18
6400 x 3200	21

يرجى العلم أن هذا الجدول يحدد القياسات المفضلة فقط لأحجام العلم والساريات المذكورة.  
Note that this is only a preferred reference chart to the flag poles and flag sizes mentioned.

## 5.0 ساريات العلم Flagpoles

2023

### 5.5 إرشادات العناية بالسارية Flagpole care instructions

1. ينبغي تنظيف ساريات الأعلام دورياً بحيث تتم إزالة أي أوساخ أو صدأ قد تشوه منظرها العام أو تلطخ علم الدولة في أثناء رفعه عليها
2. يجب اتباع أعلى معايير السلامة فيما يتعلق بمكونات سارية العلم، ويتعين صيانتها دورياً بما يضمن سلامة الأشخاص المعنيين برفع العلم وإنزاله، وكذلك لضمان سلامة العلم وحمايته من أي حوادث تؤدي إلى سقوطه على الأرض
3. يجب فحص سارية العلم والتأكد من سلامتها بعد انتهاء العواصف القوية أو التقلبات المناخية المختلفة، وذلك لضمان عدم تعرضها لأضرار داخلية أو خارجية قد تهدد تماسكها أو تؤدي إلى سقوطها


1. Flagpoles should be cleaned on a regular basis to avoid discoloring or staining the flag when being raised
2. The highest safety standards and regular maintenance must be followed to ensure the safety of individuals raising and lowering the flag, and to protect the flag from any accidents that may lead to it falling off the pole
3. The flagpole must be examined for its safety after strong storms or various climatic fluctuations, to ensure that it is not exposed to internal or external damages that may threaten its cohesion or lead to its fall





## 6.0 تطبيقات مختلفة Different Applications

2023



When using the flag for different applications the following is to be applied, while taking into consideration any laws and guidelines issued by the President or the Cabinet in regards to the flag:


### Hanging in a street

When hanging the flag in the middle of a street, it should hang vertically; with the red part up and the other three parts down. This way the viewer must face the flag vertically from whatever direction.

يجب التقيد بالإرشادات المدرجة أدناه عند استخدام التطبيقات المختلفة لعلم الدولة، مع مراعاة أي قوانين أو إرشادات يصدرها رئيس الدولة أو مجلس الوزراء :

### معلق في وسط شارع

عندما يكون علم الدولة معلقاً في وسط شارع، ينبغي أن يكون معلقاً بشكل عامودي، ويكون الجزء الأحمر للأعلى والأجزاء الثلاثة الأخرى للأسفل، بحيث يتسنى للمشاهد دائماً أن يواجه العلم بشكل رأسي من أي اتجاه.

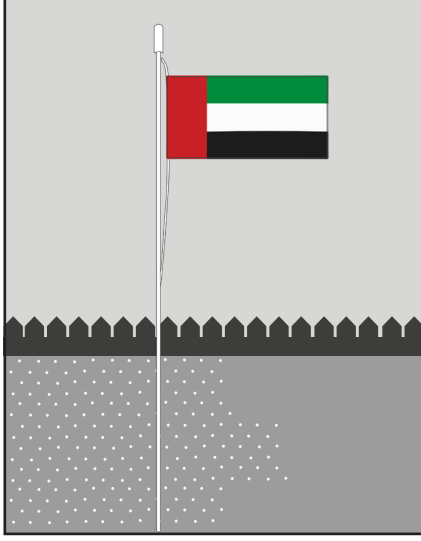


### في مكان بارز من مبنى

يمكن أن يعلق علم الدولة بشكل رأسي، أو بزاوية على عمود من شرفة أو نافذة، بارتفاع العلم، بحيث يكون الجزء الأحمر للأعلى والأجزاء الثلاثة الأخرى للأسفل، مع مراعاة أن يكون اللون الأسود على يسار المشاهد المواجه للعلم.

### On a prominent place within a building

The flag can hang vertically, or at an angle to a pole from a balcony or window, at the height of the flag. Hanging the flag upright means, the red part must be up and the other three parts are down so that the black part is to the left of the viewer facing the flag.



### الزيارات الرسمية

يرفع علم الدولة بالوضع الأفقي خلال الزيارات الرسمية خارج الدولة أو خلال زيارة الوفود الأجنبية الرسمية لدولة الإمارات العربية المتحدة.

### Official visits

The flag should be raised horizontally during official visits outside the country or during the visits of official foreign delegations to the United Arab Emirates.



### On the table

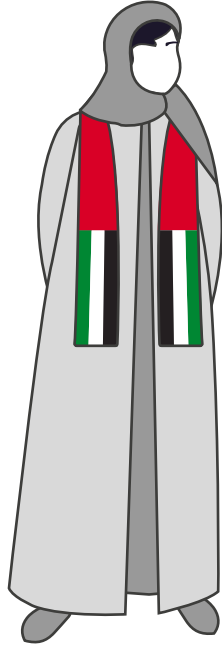
The flag should be placed in front of the Emirati delegation on the meeting table where the Emirati delegation is seated. When the flag of the United Arab Emirates and the flag of a hosting country are placed on the table for the signing of official agreements, the internationally recognized Position of Honor to the flag of the host should apply.

Note, the organization flag should not be used alongside the United Arab Emirates flag, unless the organization flag is smaller in size than the country's flag.

### على الطاولة

يجب وضع علم دولة الإمارات العربية المتحدة أمام وفد على طاولة الاجتماعات. وعندما يوضع علم دولة الإمارات العربية المتحدة و علم الدولة المضيف على الطاولة مكان توقيع الاتفاقيات الرسمية فيجب اتباع (مكان الشرف) المتعارف عليه دولياً.

ملاحظة، لا يستخدم علم المؤسسة مع علم دولة الإمارات العربية المتحدة في آن واحد إلا في حال كان علم المؤسسة أصغر حجماً من علم الدولة.



### الأوشحة

في حال وضع العلم على الأوشحة، ينبغي أن يكون شكل العلم في وضع عامودي، ويكون الجزء الأحمر للأعلى و الأجزاء الثلاثة الأخرى للأسفل، بحيث يتسنى للمشاهد دائماً أن يواجه العلم بشكل رأسي من أي اتجاه.

### Scarves

If the flag is placed on scarves, it should be vertical, the red part up and the other three parts facing down, so that the viewer can always face the flag vertically from any direction.

### الزي العسكري والرياضي

يوضع العلم على الزي العسكري والرياضي في وضعية الاعتدال دائماً على أن يكون الجزء الأحمر يبدأ من الجهة اليمنى في جميع المواضع.

### Military and Sports Uniforms

The flag is placed on military and sports uniforms in an upright position, with the red part always starting from the right side when placed in all positions.





”نفديك بالأرواح يا وطن“





## 7.0 تنكيس العلم Lowering the flag at half mast

يُنكس العلم المرفوع على الساريات بعد إعلان الحداد الرسمي في الدولة، مع مراعاة التالي في مختلف الحالات :

1. السارية خالية: يتم رفع العلم أولاً إلى أعلى ثم إنزاله ببطء إلى المنتصف، ويبقى العلم في الثلث الأوسط من السارية كما هو موضح في الشكل.
  2. السارية مرفوعة عليها العلم (الوضع الاعتيادي): يتم إنزال العلم إلى أسفل السارية ثم يرفع مرة أخرى إلى الثلث الأوسط من السارية.
  3. تُنكس الأعلام في الدولة طوال الفترة المقررة حداداً على وفاة الأفراد الذين تحددهم الحكومة. كما يتوجب على جميع البعثات الدبلوماسية الإماراتية والسفارات والقنصليات الإماراتية في الخارج تنكيس أعلام الدولة طيلة فترة الحداد الرسمي بإخطار من وزارة الخارجية.
  4. في حال الحاجة إلى استبدال العلم والعناية به يجب إنزاله ببطء، على أن يتم جمعه وطيّه قبل أن يلامس الأرض.
  5. في حال وجود علم الدولة مع أعلام دول أخرى، يجب أن يكون التنكيس متزامناً في الوقت نفسه، وفي حال عدم التمكن من ذلك فيجب أن يكون ترتيب علم دولة الإمارات الأخير في الإنزال والتنكيس.
  6. تؤدي التحية العسكرية لعلم الدولة -من قبل العسكريين وأفراد الأمن- أثناء إنزال العلم من السارية. وعلى كل من يمر بالمكان أن يقف احتراماً للعلم لحين انتهاء مراسم إنزاله.
  7. يجب إنزال العلم مباشرة عن الساريات التي تعرضت لأضرار، مهما كان مصدرها، بهدف حماية العلم من السقوط أو ملامسة الأرض إلى حين إصلاح السارية أو استبدالها.
- ملاحظة: يتوجب على الجهات المعنية والأفراد تنكيس الأعلام من حين إصدار ديوان الرئاسة لدى الدولة خبر الحداد الرسمي، ومن ثم ترفع الأعلام قبل بدء الدوام الرسمي من بعد آخر يوم حداد رسمي في الدولة.

**A flag is lowered to half-mast after the official mournings is announced in the country following the below:**

1. Empty flagpole: the flag needs to be raised to the top of the pole and slowly lowered to the middle. The flag should remain in the middle third of the pole, as shown in the image.
2. If the flagpole has a raised flag (in most cases), the flag is lowered to the bottom of the pole and then raised again to the middle third of the pole.
3. Flags in the country shall be lowered throughout the mourning period specified for the death of any individual identified by the government. UAE diplomatic missions and Emirati embassies and consulates abroad must also fly at half-mast during the official mourning period following a notification from the Ministry of Foreign Affairs.
4. If the flag needs to be replaced and taken care of, it must be lowered slowly to be collected and folded before it touches the ground.
5. If the flag is raised with the flags of other countries, the flags should all be lowered simultaneously. If that is not possible, the United Arab Emirates flag should be the last to be lowered.
6. The military salute to the country's flag is performed - by the military and security personnel - while lowering the flag on the mast. Anyone passing by the place where the ceremony of lowering the flag is happening, he/she must stand out of respect for the flag until the end of the ceremony.
7. The flag must be lowered at once from poles that have been damaged, regardless of its source, to protect the flag from falling or touching the ground until the pole is repaired or replaced.

Note: Authorities, organizations and individuals are required to lower flags upon the announcement of official mourning by the Presidential Court. Flags should then be raised before the start of the official working hours following the last day of the official mourning period in the country.



## 8.0 العناية بالعلم Flag care instructions

1. يجب أن يكون العلم دائماً نظيفاً ومكويماً.
2. يتم استبدال العلم بصورة دورية لضمان احتفاظه بألوانه ورونقه، كما يتم استبداله في حال تمزقه أو تلفه أو تغير لونه.
3. يجب فحص العلم قبل كل مرة يتم رفعه فيها وذلك للتأكد من أنه غير تالف أو باهت أو ممزق.
4. يجب فحص العلم والتأكد من سلامته بعد هبوب العواصف القوية أو حدوث التقلبات المناخية المختلفة، وذلك للتأكد من سلامته وعدم التلف بطريقة تمنعه من الرفرفة بحرية.
5. في حال تمزق علم الدولة يتم استبداله مهما كانت نسبة الضرر فيه، وفي حالات التلف وتغير اللون والتمزق، يتم إنزال العلم ببطء والقيام بطيه وحفظه في مكان ملائم أو إتلافه من خلال قص أجزائه بحيث لا تعود تمثل شكل العلم ولا تدل على أنها كانت تمثله فيما مضى، مع الابتعاد عن إحراقه حفاظاً على البيئة.
6. يجب الامتناع عن إسقاط أو إتلاف أو اهانة العلم بأي طريقة كانت - كتمزيقه أو إنزاله من مكان رفعه أو الإتيان بأي فعل يعبر عن الإزدراء أو الكراهية أو الاحترام الواجب للعلم و يعاقب من يقوم بذلك بموجب المادة الثالثة من المرسوم بقانون اتحادي رقم 13/لعام 2019.
7. يطوى العلم في حال الانتهاء من مهمة رسمية أو مناسبة رسمية.
8. عند إنزال العلم، يجب طيه وربطه بحيث لا يتبدل أي من أطرافه ويلامس الأرض، ويوضع في حافظة العلم. (يرجى الاطلاع على خطوات طي العلم في الصفحة 22)

### Also, kindly consider the following:

- When placing the flag, ensure for it not to touch any other object when being raised (bushes, trees, gutters, siding, door, knobs, etc.)
- Anything touching the flag could shorten it's life by causing early wear and tear of the flag.

**Note:** Article 3 of the Federal Decree Law No. 2 of 1971, which was amended by the Federal Decree Law No. 13 of 2019, stipulates that anyone who drops, damages, or insults the flag of the Federation, or the flag of any of the member Emirates of the Federation, or the flag of the Gulf Cooperation Council for Arab States, or the flag of any other country, in any way, shall be punished with imprisonment for a period not less than 10 years and not exceeding 25 years, and a fine not less than 500,000 dirhams

Insulting the United Arab Emirates flag is considered a crime that undermines national security.

### كما يرجى مراعاة التالي:

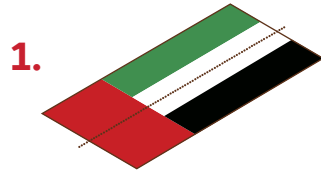
- عند وضع العلم يجب ألا يلامس أي جسم آخر عندما يرفرف (مثل الشجيرات، والأشجار، والأنابيب، والجدران، والمقابض، والأبواب.. إلخ)
- ملامسة العلم للأجسام الأخرى تعرضه للأضرار والتلف التدريجي نتيجة الاحتكاك، ما يتسبب في اهترائه ويقصر من عمره.

**ملاحظة:** تنص المادة الثالثة من القانون الاتحادي رقم 2/ لسنة 1971 الذي تم تعديله بمرسوم بقانون اتحادي رقم 13/ لسنة 2019، على أنه يعاقب بالسجن مدة لا تقل عن 10 سنوات ولا تزيد على 25 سنة والغرامة التي لا تقل عن 500 ألف درهم، كل من أسقط أو أتلف أو أهان بأي طريقة علم الاتحاد أو علم أي من الإمارات الأعضاء في الاتحاد أو علم مجلس التعاون لدول الخليج العربية أو علم أي من الدول الأخرى.

ويعتبر إهانة علم الاتحاد من الجرائم الماسة بأمن الدولة.

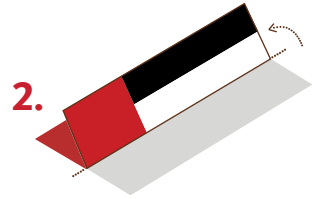
The following instructions show how the flag is folded:

وفي ما يلي خطوات طي العلم:



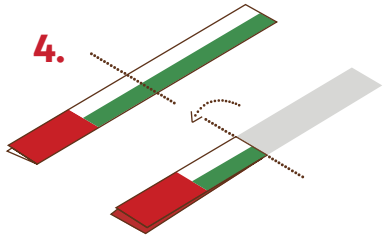
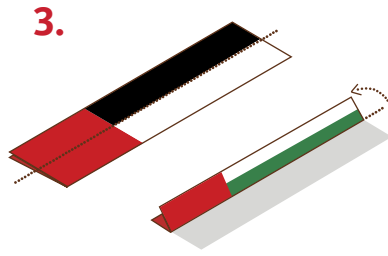
يطوى العلم من منتصف ارتفاعه

The flag is folded in half of its height



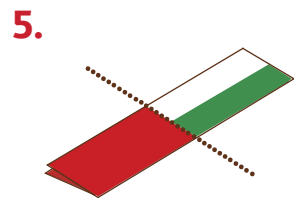
بعدها يطوى العلم من المنتصف مرة أخرى

Then the flag is folded from the middle again



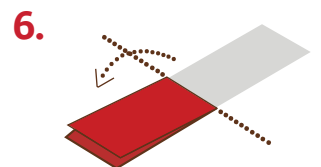
يطوى العلم من منتصف عرضه

The flag is folded from the middle of its width

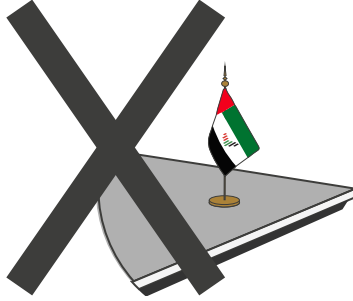


يطوى العلم مرة أخرى من المنتصف

The flag is folded from the middle again

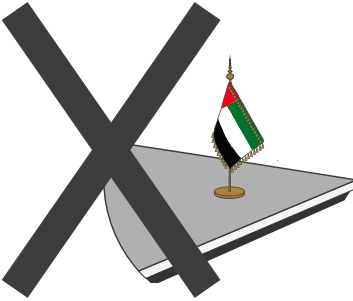


## 9.0 الاستخدام الخاطئ للعلم Incorrect flag usage




لا يجب أن يوضع على العلم أي شعار إلا في حالة العلم الخاص برئيس الدولة، حيث يوضع شعار الدولة في منتصف المساحة البيضاء

No emblem or logo should be placed on the flag except for the Presidential Flag where the Country's emblem is positioned in the middle of the white space



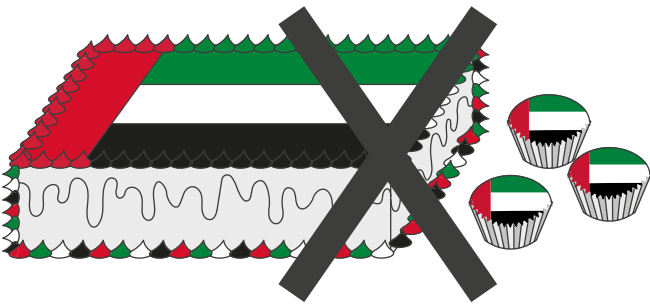
يجب الامتناع عن تزيين أطراف العلم أو وضع أي إضافات عليه بأي صورة كانت

The flag should not have decorated edges or any additions to whatsoever



يمنع استخدام العلم بأي صورة قد تهينه أو تعرضه للتلف، بما في ذلك طباعته على المواد التي ينوى التخلص منها بعد استخدامها

It is prohibited to use the flag in any way that may insult or damage it, including printing it on any disposable materials



يمنع استخدام العلم على أي مواد غذائية مثل الحلوى أو الكيك بأشكاله وأحجامه

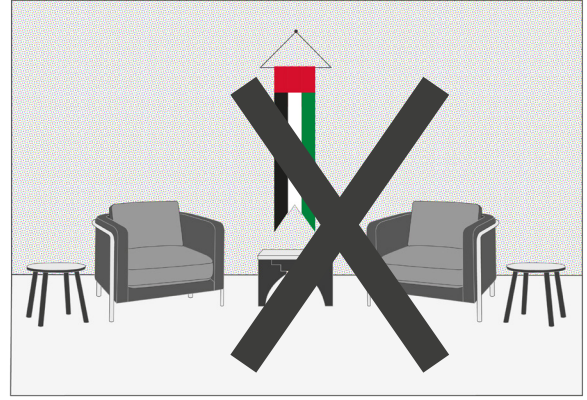
It is prohibited to use the flag on any edibles such as sweets or cakes of any form or size

لا يجب تغيير نسب العلم، وحجمه، وشكله لتناسب استخدامات أو أغراض معينة من مثل:

- مواد الزينة
- الطباعة
- شعارات

The proportions, size, and shape of the flag should not be altered to fit specific uses or objects, for example:

- Decorative elements
- Typography
- Logos





2023 ©

جميع الحقوق محفوظة  
الهيئة الاتحادية للمراسم والسرد الاستراتيجي

All rights reserved

The Federal Authority For Protocol and Strategic Narrative

